

Fortsatt stark utveckling i årets sista kvartal med tillväxt 22,3% och rörelsemarginal 11,9%

Oktober – december 2022

- Omsättningen uppgick till 332,3 (271,6) MSEK, vilket motsvarar en ökning om 22,3 (22,6) procent
- Rörelseresultatet (EBIT) uppgick till 39,7 (27,8) MSEK med en rörelsemarginal om 11,9 (10,2) procent
- Resultat efter skatt uppgick till 33,8 (24,6) MSEK
- Periodens kassaflöde från den löpande verksamheten uppgick till 74,4 (43,7) MSEK
- Resultat per aktie före utspädning uppgick till 3,49 (2,67) SEK. Resultat per aktie efter utspädning uppgick till 3,48 (2,66) SEK.

Januari – december 2022

- Omsättningen uppgick till 1 148,1 (921,9) MSEK, vilket motsvarar en ökning om 24,5 (8,3) procent
- Rörelseresultatet (EBIT) uppgick till 137,7 (70,6) MSEK med en rörelsemarginal om 12,0 (7,7) procent
- Resultat efter skatt uppgick till 114,7 (49,8) MSEK
- Årets kassaflöde från den löpande verksamheten uppgick till 151,7 (77,7) MSEK
- Resultat per aktie före utspädning uppgick till 11,83 (5,32) SEK. Resultat per aktie efter utspädning uppgick till 11,79 (5,30) SEK.

Utdelning

- Styrelsen i B3 Consulting Group AB (publ) har föreslagit en ordinarie utdelning om 8,00 (3,50) SEK per aktie, motsvarande 70,1 (30,0) MSEK avseende räkenskapsåret 2022.

	Q4			jan-dec		
	2022	2021	Δ%	2022	2021	Δ%
Nettoomsättning, MSEK	332,3	271,6	22,3%	1 148,1	921,9	24,5%
EBITDA, MSEK	44,7	31,1	43,7%	158,3	90,9	74,1%
EBITDA-marginal	13,5%	11,5%		13,8%	9,9%	
Rörelseresultat (EBIT), MSEK	39,7	27,8	42,8%	137,7	70,6	95,0%
Rörelsemarginal (EBIT)	11,9%	10,2%		12,0%	7,7%	
Resultat efter skatt, MSEK	33,8	24,6	37,4%	114,7	49,8	130,3%
Resultat per aktie före utspädning, SEK	3,49	2,67	30,7%	11,83	5,32	122,4%
Resultat per aktie efter utspädning, SEK	3,48	2,66	30,8%	11,79	5,30	122,5%
Utgående antal medarbetare	807	655	23,2%	807	655	23,2%
Genomsnittligt antal medarbetare	799	656	21,8%	746	643	16,0%

Tabellen visar ett utdrag av B3s nyckeltal. Se not 3 för nyckeltalstabell och definitioner av dessa.

”Vi stänger Q4 och 2022 som vårt bästa år någonsin”

B3 passerar en miljard i omsättning och ställer in siktet på fortsatt lönsam tillväxt

När vi summerar helåret, är 2022 det 19:e tillväxtåret i rad för B3 Consulting Group och jag vill inledningsvis tacka både våra medarbetare och kunder för ett fantastiskt engagemang i år. Vi nådde en viktig milstolpe i bolagets historia. Omsättningen passerade en miljard och uppgick till 1 148,1 MSEK, vilket huvudsakligen är en organisk ökning om 24,5 procent jämfört med föregående år. De största dotterbolagen under året var B3 Polen (intresseföretag), B3 Business Transformation och B3 Cloud, vilka tillsammans stod för 375 MSEK av B3s omsättning under 2022. Även resultatet nådde rekordnivåer, där vi är både glada och stolta att kunna konstatera att 2022 blev det resultatmässigt bästa året någonsin. Rörelseresultatet (EBIT) för helåret uppgick till 137,7 (70,6) MSEK vilket ger en rörelsemarginal om 12,0 procent, i linje med B3s nya finansiella mål för perioden 2023 - 2025.

Omsättningen under det fjärde kvartalet uppgick till 332,3 (271,6) MSEK, en ökning om 22,3 procent jämfört med samma period förra året. Rörelseresultatet (EBIT) uppgick till 39,7 (27,8) MSEK, en ökning med 42,8 procent. Rörelsemarginalen uppgick till 11,9 (10,2) procent. Tillväxten kommer till stor del från ett ökat antal konsulter och vi är mycket glada över att vi fortsatt får välkomna många nya kollegor till koncernen.

Nya uppdrag och affärer

Vi har under kvartalet haft fortsatta framgångar på kundmarknaden med flera nya spännande uppdrag. Under fjärde kvartalet har vi vunnit många nya affärer och vi stärker vår position hos bland andra Preem, Telia, Region Stockholm och Vattenfall. Vi är också mycket glada över att ha fått teckna ett nytt ramavtal med Verisure som väljer B3 som sin preferred partner och att Hyresgästföreningen väljer B3 som partner för utveckling av ett nytt verksamhetssystem.

Implementering av den nya strategin

Jag är glad och stolt över möjligheten att fått tillträda som koncernchef för detta fina bolag under året och vi har aktivt arbetat för att presentera B3s nya strategi som vi fortsatt implementerar. Med den nya strategin förstärker och tydliggör vi B3s fokus inom områdena Multicloud, Secure, Agila Team och systemutveckling inom bank och försäkring. Här ser vi redan resultat och intresse våra kunder. B3 har nyligen tagit främsta position inom AWS partnernätverk, vilket tillsammans med vårt samarbete med Microsoft blir viktigt för att fortsatt växa och utveckla vårt clouderbjudande. Vi har etablerat agila team på flera kunder och vi förstärker vår verksamhet inom IT-säkerhet.



VD och Koncernchef Anette Billing

B3 skapar stort intresse

Under hösten hade vi glädjen att få välkomna kunder, samarbetspartners och medarbetare till B3 Arena, en inspirationsdag med fokus på digitaliseringens möjligheter. Eventet var fullbokat och blev mycket lyckat. I oktober tog B3 också hem förstapriset som Årets Karriärföretag IT, vilket vi ser som ett kvitto på att vi skapat en företagskultur där medarbetarna trivs och utvecklas. B3 syns och uppmärksammas på många håll och vi arbetar fortsatt aktivt för att attrahera fler nya talanger till B3 med hög träffsäkerhet, alltid utifrån kundernas efterfrågan och de behov vi ser på marknaden.

Fortsatt orolig omvärld

Det geopolitiska läget är fortsatt mycket ansträngt och vi läser dagligen om den hemska situationen i Ukraina, den höga inflationen och energipriserna. B3 står fortsatt starkt och vi ser en fortsatt god efterfrågan på våra tjänster även om det inte är riktigt samma tryck på marknaden som i början av 2022. Vi är lyhörda för signaler i omvärlden för att snabbt kunna anpassa vår leverans efter kundernas behov. I en föränderlig omvärld ser vi att digitaliseringen kommer vara i fortsatt fokus för företagets möjligheter till effektivisering och automatisering samt att säkerhet får en allt större plats på agendan.

B3 firar 20 år under 2023

I år är det 20 år sedan B3 bildades och detta ska vi uppmärksamma och fira under året tillsammans med våra medarbetare, kunder och partners. B3 har haft en fantastisk resa med tillväxt under alla år och vi går nu in i det tjugonde året som ett miljardbolag, med fortsatt fokus på tillväxt och utveckling.

Februari 2023
Anette Billing

Händelser

Under Q4

Nya affärer och samarbeten

- B3 fick i uppdrag att utveckla ett nytt verksamhetssystem åt Hyresgästföreningen. Uppdraget har en estimerad volym på 15 MSEK.
- B3 fick förtroendet att utveckla ett nytt verksamhetsstöd till Kammarkollegiet i samarbete med Redpill Linpro AB. Uppdraget löper i två år med en estimerad omfattning av 5 000 timmar.

Utmärkelser

- B3 utsågs till Årets Karriärföretag 2022 inom kategori IT när Karriärföretagen korade vinnarna bland de närmare 200 företag som kvalificerade sig.

Annat

- Styrelsen beslutade om nya finansiella mål fram till utgången av 2025, se sidan 10.
- Styrelsen fattade, baserat på de bemyndigande som erhållits på årsstämman i maj 2022, beslut om återköp av egna aktier motsvarande 50 MSEK under perioden intill nästkommande årsstämma. B3 har under fjärde kvartalet slutfört det återköpsprogram av egna aktier som beslutades. Sammanlagt har 300 209 aktier återköpts inom ramen för programmet, vilket motsvarar 3,5 procent av det totala antalet aktier och röster i bolaget.
- B3 Consulting Groups optionsprogram 2019:1B har lösts in av optionsinnehavarna. Detta medför en ökning av antalet aktier och röster i bolaget med 184 324 till totalt 8 763 098, vilket motsvarar en utspädning om cirka 2,1 procent.

Efter periodens utgång

- B3 har förstärkt samarbetet med AWS och tagit framsta position inom AWS partnernätverk.
- B3 har tecknat ett nytt ramavtal med Verisure och förstärkt det tidigare samarbetet.
- B3 har inlett ett nytt partnerskap med Women In Tech, Nordens största teknikkonferens för kvinnor.

Under Q1, Q2 & Q3

Nya affärer och samarbeten

- B3 tecknade ett nytt ramavtal med e-hälsöföretaget Cambio. Ramavtalet omfattar expertstöd till flera av Cambios utvecklings- och implementationsprojekt.
- B3 tecknade nytt ramavtal med Skandia. Ramavtalet omfattar ett brett utbud av IT-konsulttjänster.
- B3 tecknade ett nytt ramavtal med Vattenfall. Ramavtalet omfattar ett flertal tjänster kopplade till systemutvecklingsprojekt samt förvaltning och skapar många nya möjligheter.
- B3 tecknade genom intresseföretaget B3 IT-Sourcing Partners AB ytterligare ett ramavtal med Kammarkollegiet som omfattar IT-konsulttjänster inom området Säkerhet i IT och IT-projekt och gäller i två år med möjlighet till förlängning i upp till ytterligare två år.
- B3 tecknade nytt samarbetsavtal och ingick partnerskap med Sitevision, bolaget som utvecklar en eftertraktad plattform för webbplatser och intranät.

Nya bolag och enheter

- B3 etablerade nytt specialistbolag inom webbutveckling och design, B3 Grit.

Annat

- Anette Billing tillträdde i april som ny VD och koncernchef och tog över efter bolagets grundare och VD sedan start, Sven Uthorn. Anette Billing har jobbat inom IT-konsultbranschen i 30 år och innehaft ett flertal ledande positioner på olika techbolag.
- B3 gjorde nyrekryteringar till koncernledningen. Pernilla Brodin tillträdde som ny HR-chef och Eva Clavin som försäljningschef för offentlig upphandling.
- Johanna Eriksson tillträdde i juni som ny CFO för B3. Johanna Eriksson har lång och bred erfarenhet inom ekonomi och finans och kom närmast från en roll som CFO för Dedicare.

Koncernen

Fjärde kvartalet 2022

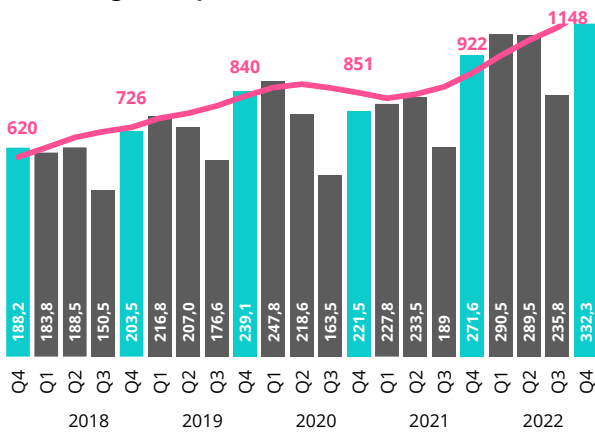
Intäkter och resultat

Omsättningen under kvartalet uppgick till 332,3 (271,6) MSEK, vilket motsvarar en ökning om 22,3 (22,6) procent i jämförelse med samma period föregående år. Ökningen i omsättning är främst hänförlig till ökning i antal medarbetare. En mindre andel av omsättningen utgörs av underkonsulter, vilken under kvartalet uppgick till 7,5 (8,2) procent. Genomsnittligt antal medarbetare under kvartalet uppgick till 799 (656), vilket motsvarar en ökning om 143 jämfört med samma period föregående år.

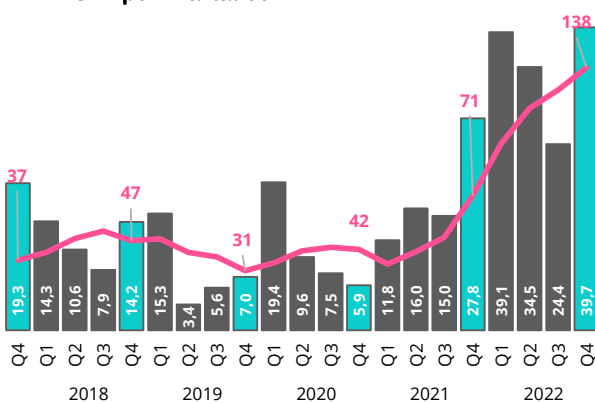
Rörelsens totala kostnader under kvartalet uppgick till 293,5 (244,5) MSEK. Personalkostnaderna uppgick till 229,2 (179,2) MSEK, vilket motsvarar 69,0 (66,0) procent av omsättningen. Rörelseresultatet (EBIT) under kvartalet uppgick till 39,7 (27,8) MSEK, vilket medför en rörelsemarginal om 11,9 (10,2) procent. Det ökade resultatet och den högre marginalen hänförs främst till ökat antal medarbetare samt ökad operationell effektivitet.

Åtgärdsprogrammet som lanserades i mitten av 2021 beräknades ge full effekt om 30 MSEK på årsbasis från och med andra kvartalet 2022, vilket uppnått. Genom de åtgärder som vidtagits för att anpassa bolagets kostnadsbas har skapats förutsättningar för B3 att varaktigt redovisa en rörelsemarginal som överstiger 10 procent. Under årets fjärde kvartal redovisar koncernen en rörelsemarginal om 11,9 procent och under perioden januari-december 2022 uppgick rörelsemarginalen till 12,0 procent.

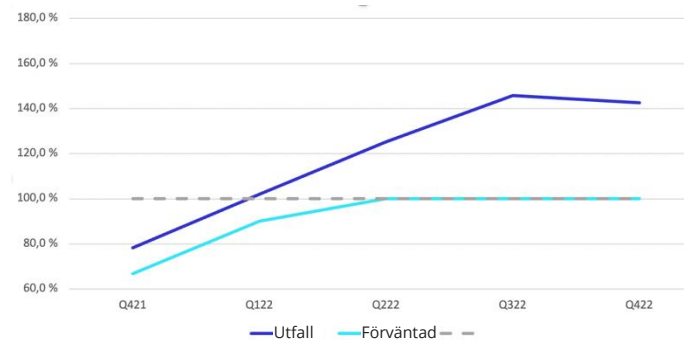
Omsättning MSEK per kvartal och R12



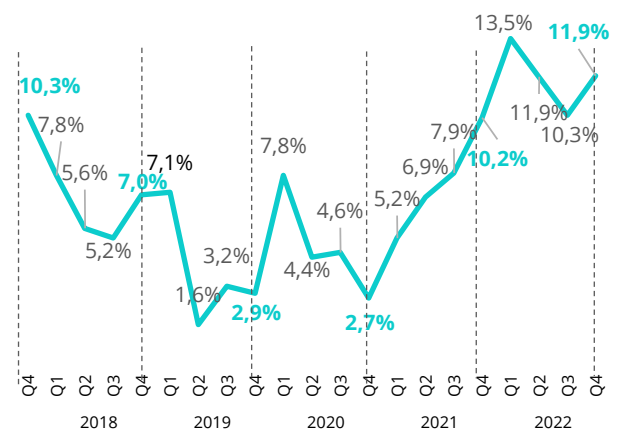
EBIT MSEK per kvartal och R12



Realisering av åtgärder (30 MSEK):



Rörelsemarginal per kvartal



Januari – december 2022

Intäkter och resultat

Omsättningen under året uppgick till 1 148,1 (921,9) MSEK, vilket motsvarar en ökning om 24,5 (8,3) procent. Ökningen i intäkter är främst hänförlig till ökat antal medarbetare samt högt kapacitetsutnyttjande och ökade timpriser. En mindre andel av omsättningen utgörs av underkonsulter, vilket under året uppgick till 8,0 (7,9) procent. Under året har B3 Consulting Group köpt andelar i fyra intresseföretag vilka därmed blivit dotterbolag (se not 6). Exklusive dessa förvärv uppgår ökningen till 12,3 procent. Genomsnittligt antal medarbetare under året uppgick till 746 (643), vilket motsvarar en ökning om 103 jämfört med samma period föregående år.

Rörelsens totala kostnader under året uppgick till 1 013,5 (852,8) MSEK. Personalkostnaderna uppgick till 789,9 (639,9) MSEK, vilket motsvarar 68,8 (69,4) procent av omsättningen.

Rörelseresultatet (EBIT) under året uppgick till 137,7 (70,6) MSEK, vilket medför en rörelsemarginal om 12,0 (7,7) procent. Det ökade resultatet och den högre marginalen hänförs främst till ökat antal medarbetare samt högt kapacitetsutnyttjande, ökade timpriser och ökad operationell effektivitet.

Säsongsvariationer

Generellt har det första och andra kvartalet relativt jämn arbetsintensitet. Tredje kvartalet inkluderar större delen av semesterperioden och fjärde kvartalet är det mest arbetsintensiva. Utvecklingen av intäkter och resultat är nära kopplat till arbetsintensiteten. Antalet arbetsdagar perioden januari-december 2022 uppgick till samma antal som samma period föregående år.

Segmentsredovisning

Nedan ges en allmän beskrivning av affärsområdena. För detaljerad uppställning över segmentens intäkter och resultat, se not 2.

Affärsområde Digital Innovation

Affärsområdet fokuserar på utveckling av applikationsprogramvara, digitala kundupplevelser, produkter och tjänster. Digital Innovation utgjorde under perioden januari-december 36,7 (40,0) procent av koncernens omsättning.

Under fjärde kvartalet uppgick omsättningen till 116,7 (109,3) MSEK, vilket motsvarar en ökning om 6,8 (15,9) procent. Exklusive konsoliderade intresseföretag uppgick ökningen till 5,0 procent. Rörelseresultatet (EBIT) uppgick till 13,5 (11,0) MSEK, vilket medför en rörelsemarginal om 11,6 (10,1) procent.

Under perioden januari-december uppgick omsättningen till 436,4 (378,6) MSEK, vilket motsvarar en ökning om 15,3 procent. Exklusive konsoliderade intresseföretag uppgick ökningen till 14,2 procent. Rörelseresultatet (EBIT) uppgick till 57,6 (32,3) MSEK, vilket medför en rörelsemarginal om 13,2 (8,5) procent. Ett högt kapacitetsutnyttjande har tillsammans med kostnadsreducerande åtgärder genom det accelererade åtgärdsprogrammet medfört en kraftig resultatförbättring. Arbetet med kostnads kontroll och operationell effektivitet fortsätter parallellt med ökade rekryteringsinsatser för fortsatt tillväxt.

Affärsområde Digital Management

Affärsområdet fokuserar på tjänster inom digitalisering och verksamhetsutveckling, agil transformation, förändringsledning, säkerhet, beslutsstöd och e-hälsa. Digital Management utgjorde under perioden januari-december 37,0 (36,3) procent av koncernens omsättning.

Under fjärde kvartalet uppgick omsättningen till 126,3 (103,7) MSEK, vilket motsvarar en ökning om 21,8 (35,6) procent. Exklusive konsoliderade intresseföretag uppgick ökningen till 12,2 procent. Rörelseresultatet (EBIT) uppgick till 11,6 (10,5) MSEK, vilket medför en rörelsemarginal om 9,2 (10,1) procent.

Under perioden januari-december uppgick omsättningen till 439,3 (343,3) MSEK, vilket motsvarar en ökning om 28,0 procent. Exklusive konsoliderade intresseföretag uppgick ökningen till 21,3 procent. Rörelseresultatet (EBIT) uppgick till 43,1 (24,3) MSEK, vilket medför en rörelsemarginal om 9,8 (7,1) procent. Efterfrågan på tjänster är fortsatt god och affärsområdet har fortsatt högt kapacitets-utnyttjande, vilket medfört ett förbättrat rörelseresultat.

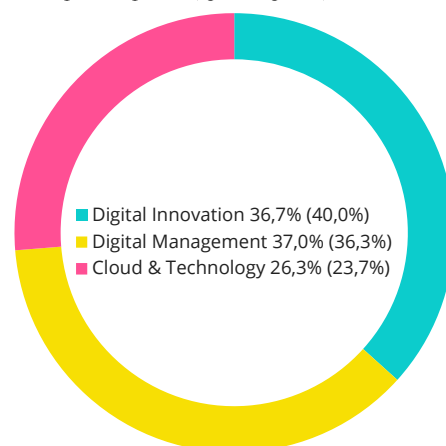
Affärsområde Cloud & Technology

Affärsområdet fokuserar på tjänster kring effektiv, säker, skalbar och tillgänglig infrastruktur. Marknaden drivs till stor del av att nya och befintliga lösningar flyttas till molnet där IT-säkerhetsfrågor är i fokus. Cloud & Technology utgjorde under perioden januari-december 26,3 (23,7) procent av koncernens omsättning.

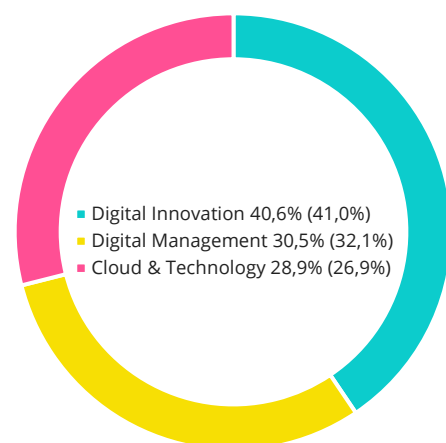
Under fjärde kvartalet uppgick omsättningen till 89,1 (64,9) MSEK, vilket motsvarar en ökning om 37,3 (44,9) procent. Exklusive konsoliderade intresseföretag uppgick ökningen till 16,0 procent. Rörelseresultatet (EBIT) uppgick till 11,6 (8,0) MSEK, vilket medför en rörelsemarginal om 13,0 (12,3) procent.

Under perioden januari-december uppgick omsättningen till 311,7 (224,5) MSEK, vilket motsvarar en ökning om 38,8 procent. Exklusive konsoliderade intresseföretag uppgick ökningen till 21,0 procent. Rörelseresultatet (EBIT) uppgick till 40,9 (21,1) MSEK, vilket medför en rörelsemarginal om 13,1 (9,4) procent. Efterfrågan på tjänster är god vilket tillsammans med högt kapacitetsutnyttjande leder till en stark resultatutveckling.

Omsättning, andel per affärsområde, R12. Q1 22-Q4 22 (Q1 21-Q4 21)



EBIT, andel per affärsområde, R12. Q1 22-Q4 22 (Q1 21-Q4 21)



Kassaflöde och finansiell ställning

Koncernens kassaflöde under fjärde kvartalet uppgick till 9,7 (38,4) MSEK. Kassaflödet påverkades negativt främst av återköp av egna aktier. Kassaflöde från den löpande verksamheten under fjärde kvartalet uppgick till 74,4 (43,7) MSEK, där rörelsen hade ett positivt kassaflöde om 51,2 (38,4) MSEK och rörelsekapitalet förändrades med 23,2 (5,3) MSEK. Kassaflödet ifrån investeringsverksamheten uppgick till -3,4 (-1,7) MSEK och hänförs främst till lämnade aktieägartillskott till intresseföretag samt investeringar i anläggningstillgångar (se not 5). Finansieringsverksamheten påverkade kassaflödet med -61,3 (-3,6) MSEK, vilket främst hänförs till återköp av egna aktier samt till amortering av lån.

Koncernens kassaflöde under perioden januari-december uppgick till 29,2 (7,8) MSEK. Kassaflöde från den löpande verksamheten under perioden januari-december uppgick till 151,7 (77,7) MSEK, där rörelsen hade ett positivt kassaflöde om 153,2 (77,3) MSEK och rörelsekapitalet förändrades med -1,5 (0,4) MSEK. Kassaflödet från investeringsverksamheten uppgick till -4,5 (-7,4) MSEK och hänförs främst till lämnade aktieägartillskott samt investeringar i anläggningstillgångar (se not 5). Finansieringsverksamheten påverkade kassaflödet med -118,0 (-62,5) MSEK, vilket hänförs till återköp av egna aktier, utdelning samt amortering av lån.

Koncernens likvida medel uppgick per den 31 december till 83,4 (54,2) MSEK.

Eget kapital uppgick per den 31 december till 228,0 (194,6) MSEK. Koncernen har per den 31 december en nettokassa (+)/nettoskuld (-), exklusive påverkan av IFRS 16-redovisning av leasingavtal, om 9,1 (-25,6) MSEK. Skuldsättningsgraden på rullande 12 månaders basis uppgår till 0,1. Soliditeten uppgår till 36,6 (34,8) procent.

Intresseföretag

B3s tillväxtstrategi baseras delvis på att växa genom förvärv samt genom etablering av entreprenörsdrivna bolag (så kallade start-ups). För dessa träffas normalt avtal om köpoptioner av kvarstående ägarandelar mellan B3 och berörda entreprenörer. Köpeskillingen avseende dessa andelar baseras på det aktuella bolagets resultatutveckling under en tre till fem-årsperiod och kan erläggas i antingen kontanta medel eller i form av aktier i B3.

De entreprenörsdrivna bolagen startas som intresseföretag. Som intresseföretag redovisas resultatet av dessa investeringar i B3-koncernens finansnetto med B3s ägarandel enligt kapitalandelsmetoden. Intresseföretag som påvisar särskilt god tillväxt- och lönsamhetspotential konsolideras på sikt in i koncernen efter att B3 successivt ökat sin ägarandel.

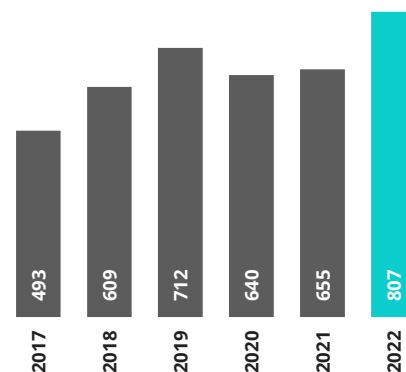
Under första kvartalet 2022 köpte B3 ytterligare andelar i fyra intresseföretag samt konsoliderade in dessa i koncernen. Under årets tredje kvartal startades intresseföretaget B3 Grit. För mer information se not 6.

Intresseföretaget B3 Polen redovisade under perioden januari – december 2022 en omsättning uppgående till 126 MSEK, med en rörelsemarginal (EBIT) om 16,8 procent. Antal medarbetare uppgick till 226. B3 Polen är inte föremål för revision och redovisas idag enligt kapitalandelsmetoden, innebärandes att B3-koncernens andel av intresseföretagets resultat redovisas som "Resultat från andelar i intresseföretag" inom finansnettot. B3s andel av B3 Polen uppgick till 50 procent per balansdagen.

Medarbetare

Sedan årsskiftet har B3 haft en fortsatt medarbetartillväxt, vilket främst utgörs av ökning i antal konsulter. Per 31 december 2022 uppgick antalet medarbetare till 807 (655).

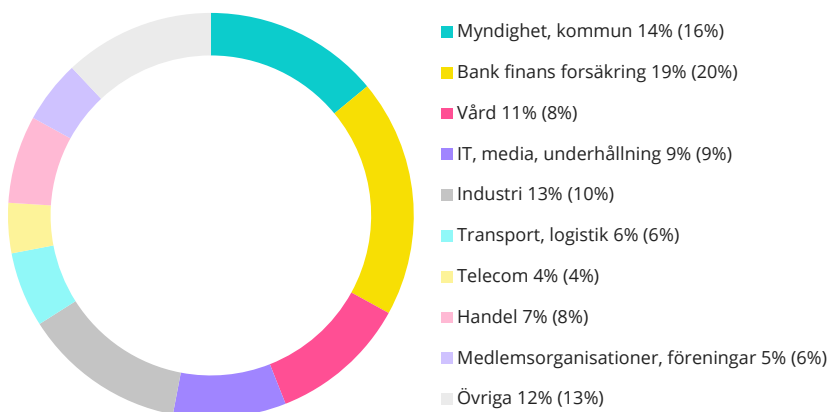
Antal medarbetare vid utgången av året



Kunder

B3 hade vid ingången av 2022 över 200 aktiva kunder av vilka ingen enskild kund representerar mer än fem procent av bolagets totala omsättning. Bolagets tio största kunder står tillsammans för cirka 25 procent av B3s omsättning och efterföljande 40 största kunder representerar cirka 35 procent av omsättningen. Cirka 50 procent av B3s omsättning är relaterad till branscher med lågt eller måttligt konjunkturberoende. Därutöver utgör intäkter från egna ramavtal cirka 15 procent av bolagets omsättning.

Andelen av intäkter per bransch, jan-dec 2022 (jan-dec 2021)



Moderbolaget

B3 Consulting Group AB (publ) utgör moderbolaget för verksamheterna i alla dotterbolag. Moderbolaget har ansvar för koncerngemensamma tjänster som IT, ekonomi, administration, Employer Branding, HR, affärsutveckling och marknadsföring. Moderbolaget ansvarar också för det samlade erbjudandet mot större ramavtalskunder.

Fjärde kvartalet 2022

Intäkter och resultat

Moderbolagets nettoomsättning under fjärde kvartalet uppgick till 78,9 (64,9) MSEK, vilket hänförs till ramavtal med kunder som är gemensamma för koncernen och faktureras via B3 Consulting Group AB (publ). Moderbolagets totala rörelseintäkter uppgick till 110,9 (88,3) MSEK. Skillnaden mellan moderbolagets omsättning och totala rörelseintäkter är vidarefakturerings till dotterbolagen av koncerngemensamma tjänster. Rörelseresultatet (EBIT) under fjärde kvartalet uppgick till 2,2 (-1,5) MSEK.

Januari – december 2022

Intäkter och resultat

Moderbolagets nettoomsättning under året uppgick till 275,9 (201,0) MSEK, vilket hänförs till ramavtal med kunder som är gemensamma för koncernen och faktureras via B3 Consulting Group AB (publ). Moderbolagets totala rörelseintäkter uppgick till 377,3 (298,6) MSEK. Skillnaden mellan moderbolagets omsättning och totala rörelseintäkter är vidarefakturerings till dotterbolagen av koncerngemensamma tjänster. Rörelseresultatet (EBIT) under året uppgick till -5,0 (-5,2) MSEK.

Finansiell ställning

Likvida medel per den 31 december uppgick till 83,4 (45,1) MSEK. Moderbolaget har en checkkredit med limit 35,0 (35,0) MSEK, varav 0,0 (0,0) MSEK utnyttjats. Under hösten 2021 omförhandlades bolagets tre lån till ett samlat lån uppgående till 48 MSEK. Det nya lånet amorteras över en treårsperiod. Per den 31 december uppgår kvarstående skuld till 32 MSEK. Räntekostnad baseras på STIBOR med ett tillägg om 2,25 procent. Moderbolagets eget kapital per den 31 december uppgår till 246,2 (256,1) MSEK.

Aktien

B3s aktie är sedan december 2016 noterad på Nasdaq Stockholm. Den 31 december 2022 fanns totalt 8 763 098 aktier och lika många röster, fördelade på 4 940 ägare. Aktiekapitalet uppgick till 876 309,80 SEK.

Övrig information

Framtidsutsikter och finansiella mål

B3-koncernen utvecklas i takt med ökad leveransförmåga till följd av rekrytering, start-ups och förvärv, baserat på kundernas efterfrågan och det allmänna investeringsklimatet. Bolaget lämnar inga prognoser.

Styrelsen har kommunicerat följande finansiella mål:

- Uppnå 1,7 miljarder SEK i årsomsättning vid utgången av 2025.
- Över tid redovisa 12 procent i rörelsemarginal (EBIT).
- Skuldsättningskvoten ska normalt understiga 1,5 gånger EBITDA.
- Bolaget ska årligen dela ut upp till två tredjedelar av bolagets resultat efter skatt hänförligt till aktieägarna i B3 Consulting Group AB (publ), dock med beaktande av koncernens behov av kapital för att hantera förändringar i rörelsekapital samt för investeringar, främst förvärv.
- I tillägg kan bolaget distribuera värde till aktieägarna via återköp av egna aktier. Syftet är att ge styrelsen ökat handlingsutrymme i arbetet med bolagets kapitalstruktur samt möjlighet att hantera tilläggsköpeskillningar och optionsavtal.

Årsstämma och utdelning

Årsstämma kommer att hållas onsdagen den 10 maj 2023 kl 14 i Stockholm. Kallelse till årsstämma offentliggörs senast fyra veckor före stämman. Årsredovisningen kommer offentliggöras och finnas tillgänglig på B3s hemsida www.b3.se från den 5 april 2023.

Styrelsen kommer att föreslå årsstämman en utdelning om 8,00 (3,50) SEK per aktie, motsvarande ett totalt belopp om 70,1 (30,0) MSEK. B3s utdelningspolicy är att årligen dela ut upp till två tredjedelar av resultatet efter skatt hänförligt till bolagets aktieägare. Förslagen utdelning motsvarar 67,8 (66,3) procent av årets nettoresultat föregående år.

Valberedning

Inför årsstämman 2023 har valberedning utsetts i enlighet med beslut om tillvägagångssätt fattat av B3s årsstämma den 6 maj 2022. Valberedningen består av Dag Marius Nereng, representant för Protector Forsikring ASA, Sven Uthorn representant för Capriola Holding AB, Claes Wiberg, representant för Claes Wiberg AB och Sverre Bjerkeli, ordförande i styrelsen för B3 Consulting Group AB (publ). Valberedningen motsvarar därmed drygt 50 procent av totala antalet utestående aktier och röster.

Aktieägare som önskar lämna förslag till B3s valberedning kan göra det senast den 23 mars 2023 med e-post till valberedning@b3.se eller med brev till B3 Consulting Group AB (publ), Att: Valberedningen, Box 8, 101 20 Stockholm.

Risker och osäkerhetsfaktorer

B3-koncernen kan i sin verksamhet utsättas för olika risker, vissa av dessa kan bolaget kontrollera medan andra är utanför bolagets kontroll. B3-koncernens väsentliga affärsrisker består av minskad efterfrågan på konsulttjänster i kundmarknaden, prispress samt förmågan att rekrytera och behålla kompetenta medarbetare. B3-koncernen utsätts också för finansiella risker som valutarisk, ränterisk, kreditrisk, likviditetsrisk samt risk för kostnadsökning kopplat till hög inflation. B3-koncernen gör kontinuerligt bedömningar av de risker man utsätts för och arbetar för att minimera dem. Väsentliga risker och osäkerhetsfaktorer finns beskrivna i årsredovisningen för 2021 under avsnittet "Risker och riskhantering" i förvaltningsberättelsen, samt under not 3.

I slutet av februari utbröt ett krig i samband med Rysslands invasion av Ukraina. Vi är mycket bekymrade över utvecklingen och de humanitära följderna av detta. B3-koncernen har ingen direkt exponering mot Ryssland eller Ukraina i form av anställda, kunder eller leverantörer. Kriget i Ukraina med efterföljande energikris och ökad inflation utlöser dock en stor osäkerhet i flera branscher. B3s bedömning är att detta ännu inte fått några direkta effekter på verksamheten, men följer den fortsatta utvecklingen och gör löpande bedömning kring vilka åtgärder som eventuellt behöver vidtas.

Rapportens undertecknande

Styrelsen och verkställande direktören försäkrar att delårsrapporten över fjärde kvartalet 2022 ger en rättvisande översikt av koncernens och moderbolagets verksamhet, ställning och resultat samt beskriver de väsentliga risker och osäkerhetsfaktorer som moderbolaget och de företag som ingår i koncernen står inför.

Stockholm den 16 februari 2023

Rapporten har inte varit föremål för översiktlig granskning av bolagets revisorer och har undertecknats av Koncernchef och VD efter bemyndigande från styrelsen.

Anette Billing
Verkställande direktör

Koncernens finansiella rapporter

Koncernens resultaträkning

MSEK	Not	Q4		jan-dec	
		2022	2021	2022	2021
Nettoomsättning	2	332,3	271,6	1 148,1	921,9
Övriga rörelseintäkter		0,9	0,7	3,1	1,5
Rörelsens intäkter m.m		333,2	272,3	1 151,2	923,4
Uppdragsspecifika externa kostnader		-38,6	-45,4	-139,1	-135,7
Övriga externa kostnader		-20,7	-16,6	-63,9	-56,9
Personalkostnader		-229,2	-179,2	-789,9	-639,9
Avskrivningar och nedskrivningar		-5,0	-3,3	-20,6	-20,3
Övriga rörelsekostnader		0,0	0,0	0,0	0,0
Rörelseresultat		39,7	27,8	137,7	70,6
Resultat från finansiella investeringar					
Finansiella intäkter		0,2	0,0	2,1	0,0
Resultat från andelar i intresseföretag	4	2,7	2,2	7,0	-3,0
Finansiella kostnader		-0,8	-0,7	-2,9	-3,2
Resultat efter finansiella poster		41,8	29,3	143,9	64,5
Skatt		-8,0	-4,7	-29,2	-14,7
PERIODENS RESULTAT		33,8	24,6	114,7	49,8
Periodens resultat hänförligt till:					
Moderbolagets aktieägare		30,1	22,9	103,3	45,3
Innehav utan bestämmande inflytande		3,7	1,7	11,4	4,5
PERIODENS RESULTAT		33,8	24,6	114,7	49,8
Resultat per aktie före utspädning, SEK		3,49	2,67	11,83	5,32
Resultat per aktie efter utspädning, SEK		3,48	2,66	11,79	5,30

Koncernens rapport över totalresultat

MSEK	Q4		jan-dec	
	2022	2021	2022	2021
Periodens resultat	33,8	24,6	114,7	49,8
Periodens övrigt totalresultat	0,0	0,0	0,0	0,0
Periodens totalresultat	33,8	24,6	114,7	49,8
Periodens totalresultat hänförligt till:				
Moderbolagets aktieägare	30,1	22,9	103,3	45,3
Innehav utan bestämmande inflytande	3,7	1,7	11,4	4,5
Periodens totalresultat	33,8	24,6	114,7	49,8

Koncernens balansräkning

MSEK	31 dec	
	2022	2021
TILLGÅNGAR		
<i>Anläggningstillgångar</i>		
Immateriella anläggningstillgångar	215,5	217,0
Nyttjanderättstillgångar	62,3	55,3
Materiella anläggningstillgångar	2,5	2,8
Uppskjutna skattefordringar	2,8	2,7
Andra långfristiga fordringar	3,6	3,6
Andelar i intresseföretag	16,5	10,9
Summa anläggningstillgångar	303,2	292,3
<i>Omsättningstillgångar</i>		
Kundfordringar	199,8	164,3
Fordringar hos intresseföretag	1,4	2,1
Aktuella skattefordringar	6,8	14,3
Övriga fordringar	0,3	2,2
Förutbetalda kostnader och upplupna intäkter	28,1	30,3
Likvida medel	83,4	54,2
Summa omsättningstillgångar	319,8	267,4
SUMMA TILLGÅNGAR	623,0	559,7
EGET KAPITAL OCH SKULDER		
<i>Eget kapital</i>		
Aktiekapital	0,9	0,9
Övrigt tillskjutet kapital	98,5	98,5
Balanserat resultat inklusive periodens resultat	95,6	74,9
Eget kapital hänförligt till moderbolagets ägare	195,0	174,3
Innehav utan bestämmande inflytande	33,0	20,3
Summa eget kapital	228,0	194,6
<i>Långfristiga skulder</i>		
Övriga avsättningar	0,4	0,2
Långfristiga räntebärande skulder	55,9	67,9
Övriga långfristiga skulder	0,1	-
Summa långfristiga skulder	56,4	68,1
<i>Kortfristiga skulder</i>		
Kortfristiga räntebärande skulder	44,1	36,6
Leverantörsskulder	54,8	35,1
Aktuella skatteskulder	3,4	-
Skulder till intresseföretag	0,2	5,1
Övriga kortfristiga skulder	161,1	153,0
Upplupna kostnader och förutbetalda intäkter	75,0	67,2
Summa kortfristiga skulder	338,6	297,0
SUMMA EGET KAPITAL OCH SKULDER	623,0	559,7

Förändring av eget kapital

MSEK	AKTIE- KAPITAL	ÖVRIGT TILLSKJUTET KAPITAL	BALANSERAT RESULTAT INKLUSIVE ÅRETS RESULTAT	SUMMA EGET KAPITAL HÄNFÖRLIGT TILL MODERBOLAGETS AKTIEÄGARE	INNEHAV UTAN BESTÄMMANDE INFLYTANDE	SUMMA EGET KAPITAL
Ingående eget kapital per 1 jan 2021	0,8	91,0	34,2	126,0	39,9	165,9
Ändringar pga justeringar föregående års bokning IFRS 16			0,9	0,9		0,9
Nytt ingående eget kapital per 1 januari 2021	0,8	91,0	35,1	126,9	39,9	166,8
Årets resultat			45,3	45,3	4,5	49,8
Årets övrigt totalresultat			-	-	-	-
Årets totalresultat			45,3	45,3	4,5	49,8
Inbetalning teckningsoptioner			1,0	1,0	-	1,0
Transaktioner med aktieägare:						
Utdelning			-7,6	-7,6	-5,3	-12,9
Nyemission genom apport	0,1	7,5		7,6		7,6
Ändringar pga justeringar IFRS 16			-1,4	-1,4		-1,4
Nyemission i dotterbolag					3,3	3,3
Upplösning skuld förvärv			14,1	14,1		14,1
Förändring ägarandel i dotterbolag			-11,6	-11,6	-22,2	-33,8
Summa transaktioner med aktieägare	0,1	7,5	-6,4	1,1	-24,2	-23,0
Utgående eget kapital per 31 dec 2021	0,9	98,5	75,0	174,3	20,3	194,6

MSEK	AKTIE- KAPITAL	ÖVRIGT TILLSKJUTET KAPITAL	BALANSERAT RESULTAT INKLUSIVE ÅRETS RESULTAT	SUMMA EGET KAPITAL HÄNFÖRLIGT TILL MODERBOLAGETS AKTIEÄGARE	INNEHAV UTAN BESTÄMMANDE INFLYTANDE	SUMMA EGET KAPITAL
Ingående eget kapital per 1 jan 2022	0,9	98,5	75,0	174,3	20,3	194,6
Årets resultat			103,3	103,3	11,4	114,7
Årets övrigt totalresultat			-	-	-	-
Årets totalresultat			103,3	103,3	11,4	114,7
Transaktioner med aktieägare:						
Utdelning			-30,0	-30,0	-3,2	-33,2
Återköp egna aktier			-50,0	-50,0		-50,0
Förändring ägarandel i dotterbolag			-2,7	-2,7	4,5	1,9
Summa transaktioner med aktieägare			-82,7	-82,7	1,3	-81,3
Utgående eget kapital per 31 dec 2022	0,9	98,5	95,6	195,0	33,0	228,0

Koncernens kassaflödesanalys

MSEK	Not	Q4		jan-dec	
		2022	2021	2022	2021
Rörelseresultat		39,7	27,8	137,7	70,6
Justering för poster som inte ingår i kassaflödet	5	7,1	3,8	32,5	16,4
Erhållen ränta		0,4	0,0	2,8	0,0
Erlagd ränta		-1,0	-0,7	-3,6	-3,2
Betald inkomstskatt		5,0	7,5	-16,2	-6,5
Kassaflöde från den löpande verksamheten		74,4	43,7	151,7	77,7
Investeringsverksamhet					
Rörelseförvärv		0,0	0,0	0,0	0,0
Förvärv av materiella anläggningstillgångar		0,4	-0,3	-0,5	-0,5
Förvärv av immateriella anläggningstillgångar		-0,1	-0,3	-0,3	-1,7
Lämnade aktieägartillskott till intresseföretag		-3,7	-1,0	-3,7	-5,2
Övriga förändringar finansiella anläggningstillgångar		0,0	-0,1	0,0	0,0
Kassaflöde från investeringsverksamheten		-3,4	-1,7	-4,5	-7,4
Finansieringsverksamhet					
Amortering lån		-4,0	0,0	-16,0	-14,9
Amortering lån IFRS16		-7,3	-2,1	-18,8	-12,7
Utbetald utdelning till moderbolagets aktieägare		0,0	0,0	-30,0	-7,6
Inbetalning teckningsoptioner		0,0	1,0	0,0	1,0
Återköp egna aktier		-50,0	0,0	-50,0	0,0
Utbetald utdelning till innehavare utan bestämmande inflytande		0,0	0,0	-3,2	-5,3
Nyemission i dotterbolag		0,0	0,0	0,0	3,3
Transaktioner med innehavare utan bestämmande inflytande		0,0	-2,5	0,0	-26,3
Kassaflöde från finansieringsverksamheten		-61,3	-3,6	-118,0	-62,5
Periodens kassaflöde		9,7	38,4	29,2	7,8
Avstämning av förändring likvida medel					
Ingående balans likvida medel		73,7	15,8	54,2	46,4
Utgående balans likvida medel		83,4	54,2	83,4	54,2
Förändring av likvida medel		9,7	38,4	29,2	7,8

Moderbolagets finansiella rapporter

Moderbolagets resultaträkning

MSEK	Q4		jan-dec	
	2022	2021	2022	2021
Nettoomsättning	78,9	64,9	275,9	201,0
Övriga intäkter	32,0	23,4	101,4	97,6
Rörelsens intäkter	110,9	88,3	377,3	298,6
Rörelsens kostnader				
Uppdragsspecifika externa kostnader	-82,0	-66,0	-284,5	-207,7
Övriga externa kostnader	-9,8	-8,3	-32,7	-33,1
Personalkostnader	-16,4	-14,9	-62,9	-60,7
Avskrivningar och nedskrivningar	-0,5	-0,6	-2,2	-2,3
Övriga rörelsekostnader	0,0	0,0	0,0	0,0
Rörelseresultat	2,2	-1,5	-5,0	-5,2
Resultat från finansiella investeringar				
Resultat från andelar i koncernföretag	71,5	26,6	72,9	26,4
Övriga ränteintäkter och liknande resultatposter	0,3	0,0	2,5	1,1
Nedskrivning aktier intresseföretag	0,0	0,0	0,0	-12,8
Räntekostnader och liknande resultatposter	-0,4	-0,6	-1,2	-1,7
Resultat efter finansiella poster	73,6	24,6	69,2	7,8
<i>Bokslutsdispositioner</i>				
Koncernbidrag	0,0	9,3	0,0	9,3
Skatt	-0,6	-1,6	0,8	-0,9
PERIODENS RESULTAT	73,0	32,3	70,0	16,2

Moderbolagets balansräkning

MSEK	31 dec	
	2022	2021
TILLGÅNGAR		
<i>Anläggningstillgångar</i>		
Immateriella anläggningstillgångar	3,8	5,2
Materiella anläggningstillgångar	0,4	0,9
	4,2	6,1
<i>Finansiella anläggningstillgångar</i>		
Andelar i koncernföretag	328,5	323,7
Fordringar hos koncernföretag	-	0,9
Andelar i intresseföretag	6,6	6,4
Andra långfristiga fordringar	2,8	2,8
Uppskjuten skattefordran	1,8	0,9
	339,7	334,7
Summa anläggningstillgångar	343,9	340,8
<i>Omsättningstillgångar</i>		
<i>Kortfristiga fordringar</i>		
Kundfordringar	49,5	48,4
Fordringar hos koncernföretag	130,8	96,1
Fordringar hos Intresseföretag	0,1	2,6
Skattefordringar	0,4	-
Övriga fordringar	-	0,4
Förutbetalda kostnader och upplupna intäkter	8,2	9,7
	189,0	155,2
Kassa och bank	83,4	45,1
Summa omsättningstillgångar	272,4	200,3
SUMMA TILLGÅNGAR	616,3	543,1
EGET KAPITAL OCH SKULDER		
<i>Eget kapital</i>		
<i>Bundet eget kapital</i>		
Aktiekapital	0,9	0,9
	0,9	0,9
<i>Fritt eget kapital</i>		
Balanserat resultat	175,2	239,0
Årets resultat	70,0	16,2
	245,2	255,2
Summa eget kapital	246,2	256,1
<i>Långfristiga skulder</i>		
Skulder till kreditinstitut	16,0	32,0
Summa långfristiga skulder	16,0	32,0
<i>Kortfristiga skulder</i>		
Skulder till kreditinstitut	16,0	16,0
Leverantörsskulder	22,3	8,3
Skulder till koncernföretag	288,9	192,0
Skulder till intresseföretag	4,0	4,2
Övriga kortfristiga skulder	8,9	23,7
Upplupna kostnader och förutbetalda intäkter	14,0	10,8
Summa kortfristiga skulder	354,1	255,0
SUMMA EGET KAPITAL OCH SKULDER	616,3	543,1

Noter

Not 1. Redovisnings- och värderingsprinciper

B3 tillämpar International Financial Reporting Standards (IFRS) som de antagits av EU. Denna delårsrapport har upprättats i enlighet med årsredovisningslagen och IAS 34 Delårsrapportering. Koncernens redovisningsprinciper är oförändrade jämfört med senast avgivna årsredovisning. Kompletta beskrivning av redovisnings- och värderingsprinciper finns beskrivna i årsredovisningen för 2021 under not 2.

Moderbolaget upprättar sin redovisning enligt årsredovisningslagen och RFR 2 och tillämpar samma redovisningsprinciper och värderingsprinciper som i årsredovisningen för 2021.

Not 2. Rörelsesegment och uppdelning av intäkter

Ett rörelsesegment är en del av koncernen som bedriver verksamhet från vilken den kan generera intäkter och ådrar sig kostnader och för vilka det finns fristående finansiell information tillgänglig. Koncernen bedriver för närvarande endast verksamhet i Sverige. För ytterligare beskrivning av affärsområdena se sid 6.

Segmentsredovisning

	Digital Innovation		Digital Management		Cloud & Technology		Övrigt ¹		Totalt	
	Q4		Q4		Q4		Q4		Q4	
	2022	2021	2022	2021	2022	2021	2022	2021	2022	2021
Intäkter från externa kunder	114,2	101,5	122,1	100,5	81,5	56,9	14,5	12,7	332,3	271,6
intäkter från andra segment	2,5	7,8	4,2	3,2	7,6	8,0	-14,3	-19,0	-	-
Summa intäkter	116,7	109,3	126,3	103,7	89,1	64,9	0,2	-6,3	332,3	271,6
Rörelseresultat	13,5	11,0	11,6	10,5	11,6	8,0	3,0	-1,7	39,7	27,8
Rörelsemarginal	11,6%	10,1%	9,2%	10,1%	13,0%	12,3%	n/a	n/a	11,9%	10,2%

	jan-dec		jan-dec		jan-dec		jan-dec		jan-dec	
	2022	2021	2022	2021	2022	2021	2022	2021	2022	2021
	Intäkter från externa kunder	416,8	364,5	423,9	325,8	276,6	197,0	30,8	34,6	1 148,1
intäkter från andra segment	19,6	14,1	15,4	17,5	35,1	27,5	-70,1	-59,1	-	-
Summa intäkter	436,4	378,6	439,3	343,3	311,7	224,5	-39,3	-24,5	1 148,1	921,9
Rörelseresultat	57,6	32,3	43,1	24,3	40,9	21,1	-3,9	-7,1	137,7	70,6
Rörelsemarginal	13,2%	8,5%	9,8%	7,1%	13,1%	9,4%	n/a	n/a	12,0%	7,7%

¹ Övrigt innehåller koncernelimineringar, koncernjusteringar samt moderbolaget

Från och med januari 2022 ingår 4 nya bolag som gått från intresseföretag till dotterbolag. För fjärde kvartalet 2022 innebär detta en ökning av intäkter för Cloud & Tech med 13,8 MSEK, för Digital Innovation innebär detta en ökning av intäkter med 1,9 MSEK och för Digital Management en ökning av intäkter med 9,9 MSEK. För perioden januari - december 2022 innebär detta en ökning av intäkter för Cloud & Tech med 40,1 MSEK, Digital Innovation en ökning av intäkter med 3,9 MSEK och för Digital Management en ökning med 23,0 MSEK.

Intäkter uppdelade på segment

	Digital Innovation		Digital Management		Cloud & Technology		Övrigt ¹		Totalt	
	Q4		Q4		Q4		Q4		Q4	
	2022	2021	2022	2021	2022	2021	2022	2021	2022	2021
Intäkter från externa kunder	114,2	101,5	122,1	100,5	81,5	56,9	14,5	12,7	332,3	271,6
intäkter från andra segment	2,5	7,8	4,2	3,2	7,6	8,0	-14,3	-19,0	-	-
Summa intäkter	116,7	109,3	126,3	103,7	89,1	64,9	0,2	-6,3	332,3	271,6
Bransch										
Myndighet, kommun	6,7	6,1	23,2	21,0	14,3	14,7	1,6	-0,2	45,8	43,8
Bank, finans, försäkring	11,4	12,7	32,4	29,8	14,1	11,2	1,8	-0,4	59,7	55,8
Vård	6,6	2,9	28,0	15,2	3,2	3,1	0,6	-1,4	38,4	21,6
IT, media, underhållning	17,8	17,3	4,4	2,0	8,5	3,0	1,9	3,9	32,6	24,0
Industri	27,2	15,7	7,1	6,6	7,4	4,4	2,4	2,7	44,1	28,0
Transport/Logistik	8,3	5,2	7,8	6,7	4,6	3,5	1,8	0,5	22,6	16,2
Telecom	0,7	5,0	1,3	1,7	11,0	3,5	0,8	1,6	13,8	11,4
Handel	12,2	14,2	3,0	3,3	4,7	2,5	1,2	2,5	21,2	21,0
Medlemsorganisationer o föreningar	10,0	8,9	3,4	4,2	1,8	1,6	0,5	1,4	15,6	15,4
Övrigt	13,3	13,5	11,3	10,0	11,8	9,4	1,9	2,1	38,4	34,4
Summa intäkter	114,2	101,5	122,1	100,5	81,5	56,9	14,5	12,7	332,3	271,6

¹ Övrigt innehåller koncernelimineringar, koncernjusteringar samt moderbolaget

	jan-dec		jan-dec		jan-dec		jan-dec		jan-dec	
	2022	2021	2022	2021	2022	2021	2022	2021	2022	2021
Intäkter från externa kunder	416,8	364,5	423,9	325,8	276,6	197,0	30,8	34,6	1 148,1	921,9
intäkter från andra segment	19,6	14,1	15,4	17,5	35,1	27,5	-70,1	-59,1	-	-
Summa intäkter	436,4	378,6	439,3	343,3	311,7	224,5	-39,3	-24,5	1 148,1	921,9
Bransch										
Myndighet, kommun	26,4	28,0	85,1	74,8	50,7	56,8	3,1	-8,3	165,4	151,3
Bank, finans, försäkring	49,4	39,7	115,0	92,5	51,8	45,0	2,8	3,7	218,9	180,9
Vård	23,2	13,9	91,3	56,5	8,2	13,4	-0,7	-8,3	122,0	75,5
IT, media, underhållning	61,2	57,9	13,0	11,1	24,4	12,4	4,4	3,2	103,0	84,6
Industri	90,4	64,3	29,3	8,3	25,3	15,3	6,9	8,5	151,9	96,4
Transport/Logistik	26,6	18,0	26,2	24,3	14,2	12,4	3,1	-0,9	70,1	53,8
Telecom	2,6	16,1	3,9	12,4	32,5	10,1	3,6	0,3	42,5	38,9
Handel	51,7	52,9	12,8	4,5	17,5	8,1	2,3	6,7	84,4	72,2
Medlemsorganisationer o föreningar	34,9	27,8	12,5	12,6	6,9	4,7	1,0	9,8	55,4	54,9
Övrigt	50,4	45,9	34,6	28,8	45,1	18,8	4,4	19,9	134,5	113,4
Summa intäkter	416,8	364,5	423,9	325,8	276,6	197,0	30,8	34,6	1 148,1	921,9

Not 3. Nyckeltal - Koncernen (MSEK)

MSEK	Q4		jan-dec	
	2022	2021	2022	2021
Nettoomsättning	332,3	271,6	1 148,1	921,9
Omsättningstillväxt %	22,3%	22,6%	25,7%	8,3%
Rörelseresultat före av- och nedskrivningar (EBITDA)	44,7	31,1	158,3	90,9
Rörelsemarginal före av- och nedskrivningar (EBITDA) %	13,5%	11,5%	13,8%	9,9%
Rörelseresultat (EBIT)	39,7	27,8	137,7	70,6
Rörelsemarginal %	11,9%	10,2%	12,0%	7,7%
Soliditet %	36,6%	34,8%	36,6%	34,8%
Genomsnittligt antal anställda	780	642	728	627
Genomsnittligt antal medarbetare	799	656	746	643
Utgående antal anställda	787	641	787	641
Utgående antal medarbetare	807	655	807	655
Balansomslutning	623,0	559,7	623,0	559,7
Avkastning på eget kapital %	14,3%	14,1%	54,3%	27,6%
Resultat per aktie före utspädning, SEK	3,49	2,67	11,83	5,32
Resultat per aktie efter utspädning, SEK	3,48	2,66	11,79	5,30

Härledning av vissa nyckeltal

	Q4		jan-dec	
	2022	2021	2022	2021
Omsättning	332,3	271,6	1 148,1	921,9
Ökning omsättning jmf föregående år	60,7	50,1	226,2	70,5
Omsättningstillväxt	22,3%	22,6%	24,5%	8,3%
Rörelseresultat (EBIT)	39,7	27,8	137,7	70,6
Avskrivningar och nedskrivningar	5,0	3,3	20,6	20,3
Rörelseresultat före av och nedskrivningar EBITDA	44,7	31,1	158,3	90,9
Rörelseresultat före av och nedskrivningar EBITDA	44,7	31,1	158,3	90,9
Nettoomsättning	332,3	271,6	1 148,1	921,9
Rörelsemarginal före av -och nedskrivningar EBITDA, %	13,5%	11,5%	13,8%	9,9%
Rörelseresultat (EBIT)	39,7	27,8	137,7	70,6
Nettoomsättning	332,3	271,6	1 148,1	921,9
Rörelsemarginal, %	11,9%	10,2%	12,0%	7,7%
Rörelseresultat (EBIT)	39,7	27,8	137,7	70,6
Nedskrivningar av immateriella anläggningstillgångar	-	-	-	-
Rörelseresultat före nedskrivningar EBITA	39,7	27,8	137,7	70,6
Eget kapital inklusive innehav utan bestämmande inflytande	228,0	194,6	228,0	194,6
Balansomslutning	623,0	559,7	623,0	559,7
Soliditet	36,6%	34,8%	36,6%	34,8%
Resultat efter skatt	33,8	24,6	114,7	49,8
Eget kapital inkl innehav utan bestämmande inflytande ingående balans	244,2	154,8	194,6	165,9
Eget kapital inkl innehav utan bestämmande inflytande utgående balans	228,0	194,6	228,0	194,6
Genomsnittligt eget kapital	236,1	174,7	211,3	180,3
Avkastning på eget kapital, %	14,3%	14,1%	54,3%	27,6%
Långfristiga räntebärande skulder	-55,9	-67,9	-55,9	-67,9
Kortfristiga räntebärande skulder	-44,1	-36,6	-44,1	-36,6
Likvida medel	83,4	54,2	83,4	54,2
Nettoskuld(-)/Nettokassa(+) inkl IFRS 16	-16,6	-50,3	-16,6	-50,3
Långfristiga räntebärande skulder	-41,5	-51,9	-41,5	-51,9
Kortfristiga räntebärande skulder	-32,8	-27,9	-32,8	-27,9
Likvida medel	83,4	54,2	83,4	54,2
Nettoskuld(-)/Nettokassa(+) exkl IFRS 16	9,1	-25,6	9,1	-25,6

Not 4. Resultat från andelar i intresseföretag

MSEK	Q4		jan-dec	
	2022	2021	2022	2021
Resultatandel från andelar i intresseföretag	1,4	2,2	8,4	3,4
Resultat försäljning av intresseföretag	0,0	0,0	-1,4	0,0
Nedskrivning andelar i intresseföretag	0,0	0,0	0,0	-6,3
Resultat från andelar i intresseföretag	1,4	2,2	7,0	-2,9

Not 5. Justering av poster som inte ingår i kassaflödet

MSEK	Q4		jan-dec	
	2022	2021	2022	2021
Avskrivningar och nedskrivningar	5,0	8,0	20,3	18,8
Realisationsresultat anläggningstillgångar	-0,9	-1,2	1,6	-2,4
Övrigt	3,0	0,7	10,6	0,0
Justeringar för poster som inte ingår i kassaflödet	7,1	5,9	32,5	16,4

Not 6. Förvärv av rörelser

B3 förvärvade 20 procent i B3 Healthtech AB som därmed övergår från intresseföretag till dotterbolag med ägarandel 70 procent från och med 1 januari 2022. B3 Healthtech AB startades i maj 2021 som ett intresseföretag till B3 Consulting Group AB (publ). För fjärde kvartalet 2022 bidrar B3 Healthtech med en omsättning om 11,8 MSEK, ackumulerat jan - dec 36,2 MSEK.

B3 förvärvade 10 procent i B3 Indes AB som därmed övergår från intresseföretag till dotterbolag med ägarandel 60 procent från och med 1 januari 2022. B3 Indes AB startades i februari 2020 som ett intresseföretag till B3 Consulting Group AB (publ). För fjärde kvartalet 2022 bidrar B3 Indes med en omsättning om 16,3 MSEK, ackumulerat jan - dec 48,8 MSEK.

B3 förvärvade 10 procent i B3 Kodify AB som därmed övergår från intresseföretag till dotterbolag med ägarandel 60 procent från och med 1 januari 2022. B3 Kodify AB startades i februari 2020 som ett intresseföretag till B3 Consulting Group AB (publ). För fjärde kvartalet 2022 bidrar B3 Kodify med en omsättning om 6,9 MSEK, ackumulerat jan - dec 20,9 MSEK.

B3 förvärvade 26 procent i B3 Mobile AB som därmed övergår från intresseföretag till dotterbolag med ägarandel 76 procent från och med 1 januari 2022. B3 Mobile AB startades i mars 2021 som ett intresseföretag till B3 Consulting Group AB (publ). För fjärde kvartalet 2022 bidrar B3 Mobile med en omsättning om 2,9 MSEK, ackumulerat jan - dec 6,8 MSEK.

I tabellerna nedan redovisas erlagd köpeskillning samt förvärvade identifierbara tillgångar och skulder vid förvärvstidpunkten.

B3 Healthtech AB		B3 Indes AB		B3 Kodify AB		B3 Mobile AB	
Verkligt värde av förvärvade tillgångar och skulder M SEK	100%	Verkligt värde av förvärvade tillgångar och skulder M SEK	100%	Verkligt värde av förvärvade tillgångar och skulder M SEK	100%	Verkligt värde av förvärvade tillgångar och skulder M SEK	100%
Omsättningstillgångar exkl kassa	2,53	Omsättningstillgångar exkl kassa	4,05	Omsättningstillgångar exkl kassa	2,78	Omsättningstillgångar exkl kassa	0,34
Kassa inkl kortfr placeringar	0,41	Kassa inkl kortfr placeringar	2,99	Kassa inkl kortfr placeringar	1,19	Kassa inkl kortfr placeringar	0,20
Netto identifierbar tillgångar och skulder	1,70	Netto identifierbar tillgångar och skulder	1,62	Netto identifierbar tillgångar och skulder	1,05	Netto identifierbar tillgångar och skulder	0,54
Köpeskillning inkl AÄT	1,04	Köpeskillning inkl AÄT	1,53	Köpeskillning inkl AÄT	0,33	Köpeskillning inkl AÄT	0,64
Verkligt värde identifierbara nettotillgångar	0,70	Verkligt värde identifierbara nettotillgångar	1,60	Verkligt värde identifierbara nettotillgångar	1,05	Verkligt värde identifierbara nettotillgångar	0,33
Goodwill	-0,69	Goodwill	-0,09	Goodwill	-0,72	Goodwill	0,37
Förvärvets inverkan på koncernens likvida medel		Förvärvets inverkan på koncernens likvida medel		Förvärvets inverkan på koncernens likvida medel		Förvärvets inverkan på koncernens likvida medel	
Kontant reglerad köpeskillning	-0,01	Kontant reglerad köpeskillning	-0,01	Kontant reglerad köpeskillning	-0,01	Kontant reglerad köpeskillning	-0,01
Likvida medel i förvärvet		Likvida medel i förvärvet		Likvida medel i förvärvet		Likvida medel i förvärvet	
dotterbolag	3,41	dotterbolag	2,99	dotterbolag	1,19	dotterbolag	0,20
Påverkan på koncernens likvida medel vid förvärv	3,40	Påverkan på koncernens likvida medel vid förvärv	2,99	Påverkan på koncernens likvida medel vid förvärv	1,19	Påverkan på koncernens likvida medel vid förvärv	0,19

Not 7. Kompletterande upplysningar avseende finansiella tillgångar och skulder

Det verkliga värdet på koncernens övriga finansiella tillgångar och skulder, vilka inte värderats till verkligt värde i balansräkningen, bedöms i allt väsentligt motsvara de redovisade värdena.

Nivå 1: Verkligt värde bestäms enligt priser noterade på en aktiv marknad för samma instrument

Nivå 2: Verkligt värde bestäms utifrån antingen direkt (som pris) eller indirekt (härlett från priser) observerbara marknadsdata som inte inkluderas i nivå 1

Nivå 3: Verkligt värde bestäms utifrån indata som inte är observerbar på marknaden

Not 8. Transaktioner med närstående

Ingen av aktieägarna, styrelseledamöterna, ledande befattningshavare eller närstående i B3 Consulting Group AB (publ) har haft någon direkt eller indirekt delaktighet i några affärstransaktioner med bolaget som är eller var ovanlig till sin karaktär eller med avseende på villkoren. Bolaget har inte heller lämnat lån, ställt garantier eller ingått borgensförbindelser till eller till förmån för någon av aktieägarna, styrelseledamöterna, ledande befattningshavare eller närstående till bolaget. Överenskommelse om tjänster med närstående inklusive intresseföretag sker på marknadsmässiga villkor. Inga transaktioner som väsentligen påverkat koncernens ställning och resultat har ägt rum mellan B3 Consulting Group AB (publ) och närstående.

Not 9. Säsongsvariationer

Generellt har det första och andra kvartalet relativt jämn arbetsintensitet. Tredje kvartalet inkluderar större delen av semesterperioden och fjärde kvartalet är det mest arbetsintensiva. Antalet arbetsdagar under fjärde kvartalet 2022 var 64, vilket var samma antal som föregående år.

Definitioner av nyckeltal

B3 presenterar vissa finansiella mått som inte definieras enligt IFRS, så kallade alternativa nyckeltal. B3 anser att dessa mått ger värdefull kompletterande information till investerare och bolagets ledning, då de möjliggör utvärdering av trender och bolagets prestation. Eftersom inte alla företag beräknar finansiella mått på samma sätt, är dessa inte alltid jämförbara med mått som används av andra företag. Dessa finansiella mått ska därför inte ses som en ersättning för mått som definieras enligt IFRS.

Avkastning på eget kapital

Definition: Resultat efter skatt i procent av genomsnittligt eget kapital inklusive innehav utan bestämmande inflytande. Om nyckeltalet beräknas för en period kortare än ett år används resultatet för den perioden. Resultatet räknas alltså inte om till en årssiffra. Genomsnittligt eget kapital är beräknat som ingående plus utgående eget kapital inklusive innehav utan bestämmande inflytande dividerat med två.

Användning: Bolaget anser att detta nyckeltal ger en bra bild av bolagets historiska lönsamhet.

Balansomslutning

Definition: Summan av bolagets tillgångar i balansräkningen.

Användning: Balansomslutningen ger en bild av bolagets tillgångar vid en viss tidpunkt. Balansomslutningen används som en del vid framräkning av andra nyckeltal, så som soliditet.

EBITA

Definition: Rörelseresultat före eventuell nedskrivning av immateriella tillgångar.

Användning: Nyckeltalet redovisas då det är ett mått på ett företags finansiella resultat. Bolaget anser att nyckeltalet bidrar till investerarens förståelse för bolagets resultatutveckling om nedskrivning av immateriella tillgångar skett under perioden och över tid.

Genomsnittligt antal anställda

Definition: Summan av antalet anställda vid periodens ingång och antalet anställda vid periodens utgång (UB) dividerat med två. För helår summeras respektive kvartal UB och divideras med antalet kvartal.

Användning: Då bolagets kostnader och intäkter till stor del är beroende av bolagets anställda anser bolaget att nyckeltalet bidrar till förståelsen av bolagets utveckling.

Genomsnittligt antal medarbetare

Definition: Summan av antalet medarbetare vid periodens ingång och antalet medarbetare vid periodens utgång (UB) dividerat med två. För helår summeras respektive kvartal UB och divideras med antalet kvartal.

Användning: Då bolagets kostnader och intäkter till stor del är beroende av bolagets medarbetare anser bolaget att nyckeltalet bidrar till förståelsen av bolagets utveckling.

Nettoomsättning

Definition: Bolagets intäkter under perioden.

Nettoomsättning värderas till verkliga värdet av det som erhållits eller kommer att erhållas, med avdrag för rabatter.

Användning: Nyckeltalet används för att ge en bild av bolagets under perioden sammanlagda intäkter för sålda tjänster och varor.

Nettoskuld, exkl. påverkan av IFRS 16 "Leasingavtal"

Definition: Räntebärande kortfristiga och långfristiga skulder (externa lån, bilar som finansieras via finansiell leasing) med avdrag för likvida medel samt andra räntebärande tillgångar (spärrade medel, depositioner).

Användning: Måttet ger en bild över hur snabbt bolaget kan återbetala sina skulder.

Omsättningstillväxt

Definition: Den procentuella förändringen av nettoomsättning den gångna perioden jämfört med samma period föregående år.

Användning: Nyckeltalet bedöms av bolaget bidra till förståelse för bolagets historiska utveckling.

Resultat per aktie

Definition: Periodens resultat hänförligt till moderbolagets aktieägare netto efter skatt delat på genomsnittligt antal utestående aktier i bolaget.

Användning: Bolaget anser att detta mått ger en bra bild av bolagets resultatutveckling.

Rörelsemarginal före av- och nedskrivningar (EBITDA)

Definition: EBITDA i förhållande till nettoomsättning för samma period.

Användning: Nyckeltalet redovisas då det är ett vanligen använt mått på företags finansiella resultat. Bolaget anser att nyckeltalet bidrar till investerarens förståelse för bolagets resultatutveckling under perioden och över tid.

Rörelsemarginal (EBIT)

Definition: Rörelseresultat i förhållande till nettoomsättning för samma period.

Användning: Nyckeltalet presenteras för att ge en bild av bolagets resultatutveckling som genereras i den löpande verksamheten under perioden och över tid. Måttet återspeglar verksamhetens lönsamhet. Det är användbart för att följa upp effektiviteten i verksamheten före beaktande av kapitalbindning. Nyckeltalet används såväl internt i styrning och uppföljning av verksamheten som för jämförelse med andra företag i branschen.

Rörelseresultat före av- och nedskrivningar (EBITDA)

Definition: Periodens rörelseresultat före av- och nedskrivningar av materiella och immateriella anläggningstillgångar.

Användning: Nyckeltalet redovisas då det är ett vanligen använt mått på företags finansiella resultat. Bolaget anser att nyckeltalet bidrar till investerarens förståelse för bolagets resultatutveckling under perioden och över tid. Förenklat visar måttet det resultatgenererade kassaflödet i verksamheten.

Rörelseresultat (EBIT)

Definition: Periodens resultat före skatt, räntekostnader, ränteintäkter samt resultat från andelar i intresseföretag.

Användning: Nyckeltalet presenteras för att ge en bild av bolagets resultatutveckling som genereras i den löpande verksamheten under perioden och över tid.

Skuldsättningsgrad

Definition: Nettoskulden, exkl. påverkan av IFRS 16 "Leasingavtal", som andel av EBITA.

Användning: Måttet ger en bild över hur snabbt bolaget kan återbetala sina skulder.

Soliditet

Definition: Utgående eget kapital inklusive innehav utan bestämmande inflytande i procent av balansomslutningen.

Användning: Bolaget anser att nyckeltalet bidrar till investerarens förståelse för bolagets finansiella ställning vid utgången av perioden. God soliditet ger en beredskap att kunna hantera perioder med svag konjunktur och finansiell beredskap för tillväxt.

UB antal anställda

Definition: Antalet anställda vid periodens utgång.

Användning: Då bolagets kostnader och intäkter till stor del är beroende av bolagets anställda anser bolaget att nyckeltalet bidrar till förståelsen av bolagets utveckling.

UB antal medarbetare

Definition: Antalet anställda och antalet associerade konsulter (som endast arbetar åt B3) vid periodens utgång.

Användning: Då bolagets kostnader och intäkter till stor del är beroende av bolagets medarbetare anser bolaget att nyckeltalet bidrar till förståelsen av bolagets utveckling.



Presentation av rapporten

Sändningen nås via www.b3.se/ir. Välj "Se alla" under "Rapporter och presentationer". Det finns möjlighet att via mejl ställa frågor via webbsändningen, såväl som i förväg via ir@b3.se

Shortly after publishing this quarterly report, it will also be available in English. Please click on "En" in the top menu on our website www.b3.se

Om B3

B3 Consulting Group är ett expansivt konsultföretag med drygt 800 medarbetare. Vi hjälper Sveriges främsta företag och organisationer att skapa morgondagens möjligheter med hjälp av digital transformation och verksamhetsutveckling. Vi strävar också efter att bygga upp en företagskultur som värdesätter våra olikheter, erfarenheter och gemensamma energi. Nöjda kunder tillsammans med toppresultat i Great Place To Work (GPTW) och fem DI Gasell-utmärkelser ser vi som ett kvitto på en hållbar framgångsmodell. Omsättningen 2022 uppgick till 1148 MSEK, med ett rörelseresultat (EBIT) om 138 MSEK. Kontor finns i Stockholm, Borlänge, Gävle, Göteborg, Jönköping, Linköping, Malmö, Sundsvall, Örebro samt intresseföretag i Krakow och Warszawa. B3 är noterat på Nasdaq Stockholm, small cap. Mer information finns på www.b3.se

Kalender

Årsredovisning 2022	5 april 2023
Delårsrapport januari-mars 2023	28 april 2023
Årsstämma	10 maj 2023
Delårsrapport januari-juni 2023	21 juli 2023
Delårsrapport januari-september 2023	26 oktober 2023
Bokslutskommuniké januari-december 2023	15 februari 2023

Kontaktuppgifter

Anette Billing, VD och Koncernchef, 072-502 17 83

Johanna Eriksson, CFO, 073-566 03 45

Katarina Lundqvist, Investor Relations, 072-216 11 00, katarina.lundqvist@b3.se

Denna information är sådan information som B3 Consulting Group AB (publ) är skyldigt att offentliggöra enligt EU:s Marknadsmissbruksförordning. Informationen lämnades, genom ovanstående kontaktpersoners försorg, för offentliggörande den 16 februari 2023 kl. 08.00 CET.